

にじいろ



舞鶴小学校
第1学年だより
2021. 4. 6
入学祝号



ご入学おめでとうございます



お子様のご入学おめでとうございます。新型コロナウイルス感染予防など引き続き心配な状況がありますが、入学を迎えられたことを心よりお祝い申し上げます。

いよいよ小学校生活の始まりです。子どもたちは、「学校ってどんなところだろう。」
「友達がたくさんできるかな。」と、大きな喜びとちょっぴりの不安をもって、小学校のはじめの一步を踏み出したことと思います。子どもたちの学校生活が、安心して楽しい学びの時間となりますよう、担任一同、力を合わせて努力してまいりたいと思います。

保護者の皆様のご支援とご協力をよろしくお願いいたします。

これから1年間、学年だより『にじいろ』をお届けします。この学年だよりが、学校と家庭を結ぶかけ橋になることを願っています。どうぞよろしくお願いいたします。

※学年だより「にじいろ」ですが、子ども一人一人の個性がきらきらと輝いてほしい、43名が心を合わせ一つの虹のように輝いてほしいという願いを込めてつけました。



担任紹介 よろしくお願ひします!

1組 井上 和代(いのうえ かずよ)

今回ご縁があり、1組の担任となりました。かわいい1年生と一緒に過ごすことができ、これからが楽しみです。みなさんとの出会いを大切に、毎日を過ごしていきたいです。1年間、どうぞよろしくお願いいたします。

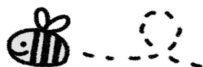
2組 相澤 拓実(あいざわ たくみ)

みなさんとお勉強をしたり、一緒に過ごしたりすることをとても楽しみにしています。1年生と一緒に新鮮な気持ちでスタートしたいと思います。どうぞよろしくお願いいたします。



チームワークを大切にしながらがんばります。何かありましたら、ご連絡ください。

舞鶴小 228-0548

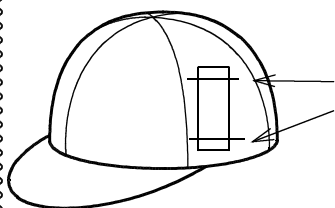


お願い

☆子どもたちが新しい環境に慣れるのは、とても大変なことです。ご家庭でも規則正しい生活を心がけ、気持ちよく朝を迎えられるようにしてください。また、時間に余裕をもって行動できるように励ましてください。子どもたちには、お家の方の温かい言葉かけが何より大きな励みとなります。

☆家庭と学校の連絡を密にしていきたいと思います。困ったことや不安に思うことなどありましたら、担任にお声かけください。また、連絡帳などでもお尋ねください。

☆これから1年間、予定・持ち物については、学年だより「にじいろ」や学習予定表でお知らせします。必ず目を通し、忘れものがないように子どもと一緒に準備をしてください。(集中して活動に取り組むためには、忘れ物がないことが何よりです。)



☆下校班の色別のリボンを配ります。配られましたら、以下のことをご確認ください。

- ①帽子のリボンは、お手数ですが、上下縫い付けてください。
- ②お子さんと、下校班(帰りのグループ)の「色」が自分は何色かを確認しておいてください。
- ③学童保育へ行くお子さんには、そのことも確認しておいてください。

☆毎日持ってくるもの(10セット)

- | | |
|--------------------|-----------------------------------|
| ①ランドセル | ②黄色いぼうし |
| ③ハンカチ | ④ティッシュ |
| ⑤連絡帳 | ⑥連絡袋 |
| ⑦自由帳 | |
| ⑧健康観察記録用紙(毎朝検温・押印) | |
| ⑨ふてばこ → | 2Bのえん筆 5本
赤えん筆 1本
白い消しゴム 1個 |
| ⑩マスク | |



☆ランドセルの中に…
*ハンカチ・ティッシュの予備
*くつしたの予備
*マスクの予備(2~3枚)

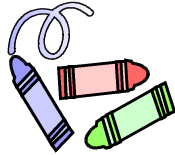
それぞれビニール袋の中に入れておいてください。

※すべての物に、必ず名前を書いてください。

☆おとうぐばの中に 入れるもの

- ・クレパス
- ・はさみ
- ・セロテープ(小)
- ・けいさんカード
- ・さんすうブロック
- ・クーピー
- ・のり
- ・なまえペン(油性)
- ・フエルトペン

※クレパスやクーピーの
1本1本まで、けいさん
カードの1枚1枚まで、
すべてのものに名前を
書いてください。



☆日々の連絡について

- ・子どもたちが連絡帳を書き始めるのは、ひらがなを習ってからですが、家庭から担任に連絡がありましたら、連絡帳を利用してください。また、担任からの連絡も連絡帳を利用します。
- ・連絡帳は使わない日があっても、毎日持たせてください。
- ・連絡袋は、学校からのおたよりやプリントを入れます。
- ・連絡帳と連絡袋の中は
毎日必ず目を通してください。



☆給食の準備をお願いします！

給食は14日(水)から始まります。始まった時のために給食着などの準備をお願いします。2月の説明会で話した通りですが、次のことをお確かめください。

◎給食着について

- ・毎日全員が着用します。
- ・金曜日に持ち帰りますので、洗濯をして月曜日に持たせてください。
- ・給食着のたたみ方をお家で練習をしておいてください。お願いします。



◎コップ袋セット

- ・歯ブラシ(キャップ、歯みがき粉はいりません。名前を書いた所には上にセロテープを貼っていただくと助かります。)
- ・コップ(プラスチックなどの材質で落としても割れないもの・持ち手がついているもの)
- ・マスク
- ・袋のサイズ; およそ20×17cmくらい(机の横につるすので、巾着袋などがよいです)

※以上のものを袋に入れて、12日(月)に持たせてください。
給食が始まる前に1度練習をしたいと思います。

※テーブルクロスですが、感染症が落ち着いたら使いますので、
それまでお家で保管しておいてください。



